

# CERTIFICADO DE GARANTIA

MODELO:	<input type="text"/>	CARIMBO DO REVENDEDOR
DATA DE COMPRA	<input type="text"/>	<input type="text"/>
NOME	<input type="text"/>	
ENDEREÇO	<input type="text"/>	
<input type="text"/>	<input type="text"/>	

ESTA GARANTIA SÓ É VÁLIDA SE FOR DATADA E AUTENTICADA PELO REVENDEDOR E ACOMPANHADA PELO DOCUMENTO DE COMPRA

## CONDIÇÕES GERAIS:

### A GARANTIA ABRANGE:

Todas as deficiências de fabricação que se verificarem no prazo de dois anos a contar da data de compra.

### A GARANTIA EXCLUI:

Os aparelhos que, ao seu abrigo, sofram intervenção de Serviços Técnicos não autorizados pelo representante.

Avarias provenientes de: transporte, montagem, ligação incorrecta, má utilização, desgaste por uso intensivo ou qualquer outra situação ocasionada por factores estranhos ao aparelho.

Pintura riscada ou manchada, manípulos de comando partidos ou queimados, resistências, grelhas partidas, lâmpadas piloto ou de iluminação, acessórios de borracha, plástico ou vidro e lâmpadas interiores.


São por conta do cliente ( mesmo dentro da garantia ) as despesas de transporte do material e/ou deslocação do pessoal técnico necessário à reparação. Em caso algum nos responsabilizamos por danos causados a pessoas ou bens, motivados por avaria ou mau funcionamento do aparelho resultante da falta de cumprimento das instruções de funcionamento ou condições desta garantia.

### IMPORTANTE:

Se no prazo da garantia se verificar qualquer avaria, deverá o possuidor do aparelho contactar o revendedor que procedeu à sua venda, para que o mesmo tome as devidas providências de modo a que a respectiva assistência seja efectuada rapidamente e de acordo com as condições gerais desta garantia.

A apresentação do presente certificado é indispensável para que se executem as reparações ao abrigo desta garantia.

**N:B: Em caso de avaria o aparelho é reparado, quando abrangido pelas condições de garantia. Não é autorizada a troca física.**



## GRELHADOR

## ELÉCTRICO

**Modelo 2003 G**

**Modelo H 12**

**Modelo TP 2007**

**Modelo GR 1500**



**ALBERTO LINDO DA CRUZ, Lda**

RUA DE CASAL COMBA  
APARTADO 39 3050-901 MEALHADA  
TEL. 231202354 FAX 231203304  
Email: crussel.geral@gmail.com



## ANTES DE USAR

Leia atenta e completamente este manual de instruções



### ● 2 - INSTRUÇÕES DE SEGURANÇA

- Verifique se a tensão da rede de distribuição é 230V ~ 50Hz.
- O Grelhador não deve ser ligado a adaptadores ou fichas triplas.
- Deve ser ligado a uma tomada monofásica com terra de protecção.
- Este aparelho não deverá funcionar por meio de temporizador externo ou por um sistema de controlo remoto.
- **NÃO COBRIR**. Assegure-se que não existem objectos inflamáveis por cima ou junto do Grelhador, já que existe risco de incêndio.
- O Grelhador deve ser mantido sob observação enquanto em funcionamento.
- Não deixe o Grelhador ao **ALCANCE DAS CRIANÇAS**, mesmo após ter desligado.
- Este aparelho pode ser usado por crianças com idade superior a 8 anos e pessoas com capacidades físicas, sensoriais ou mentais reduzidas ou falta de experiência e conhecimento se forem supervisionadas e dadas instruções respeitantes a utilização segura do aparelho e forem compreendidos os perigos envolvidos.
- As crianças não devem brincar com o aparelho.
- A limpeza e manutenção do aparelho não devem ser feitas por crianças a menos que tenham mais de 8 anos de idade e sejam supervisionadas.
- Mantenha o dispositivo e seu cabo fora do alcance das crianças com menos de 8 anos de idade.
- Quando em funcionamento, a temperatura nas superfícies acessíveis pode ser elevada.
- **ATENÇÃO:** Não utilizar carvão vegetal ou combustíveis similares neste aparelho.

**NUNCA MERGULHE A RESISTÊNCIA EM LÍQUIDOS**

### ● 3 - UTILIZAÇÃO

- Na primeira utilização é natural a libertação de fumos ligeiros. Este acontecimento é perfeitamente normal e desaparecerá rapidamente.
- Sempre que utilize o aparelho a grelhar, deve colocar no máximo, 0,5Lt de água no tabuleiro.
- Aconselhamos que seja desligado da tomada de corrente sempre que termine a sua utilização.

### ● 4 - MANUTENÇÃO E LIMPEZA

- Após usar, desligue o aparelho e aguarde que arrefeça antes de limpar.
- Limpe a resistência com um pano húmido e passe de seguida um pano seco.
- Não colocar a resistência na máquina de lavar.
- Pode lavar em água corrente o tabuleiro e as partes cromadas ou usar um limpa metais.
- Se o cabo de alimentação se danificar, deve ser substituído pelo fabricante, pelo seu serviço pós venda ou pessoal de qualificação similar de forma a evitar qualquer tipo de perigo.
- O cabo de alimentação deve ser examinado regularmente, para ver se tem sinais de danos, se o cabo estiver danificado, o aparelho não deve ser usado.
- Retirar o plástico de protecção do tabuleiro antes de utilizar pela primeira vez.




Figura 1

Fig.1 - Encaixe a grelha no tabuleiro.



Figura 2

Fig.2 - Coloque a resistência na grelha.






Figura 3



Figura 3.1

Fig.3,3.1 - Coloque o punho por forma a que active o micro switch. A resistência só funcionará se este interruptor de segurança estiver devidamente activado.

CARACTERÍSTICAS H 12	CARACTERÍSTICAS GR 1500	CARACTERÍSTICAS 2003 G TP 2007
TENSÃO NOMINAL 230 V ~	TENSÃO NOMINAL 230 V ~	TENSÃO NOMINAL 230 V ~
FREQUÊNCIA 50 Hz	FREQUÊNCIA 50 Hz	FREQUÊNCIA 50 Hz
POTÊNCIA NOMINAL 1750 W	POTÊNCIA NOMINAL 1750 W	POTÊNCIA NOMINAL 2000 W
CABO DE ALIMENTAÇÃO H05 RR-F 3G1	CABO DE ALIMENTAÇÃO H05 RR-F 3G1	CABO DE ALIMENTAÇÃO H05 RR-F 3G1
DIMENSÕES (APROX.) 530X198X75 mm	DIMENSÕES (APROX.) 530X198X75 mm	DIMENSÕES (APROX.) 390X260X100 mm
PESO (APROX.) 1.6 Kg	PESO (APROX.) 1.6 Kg	PESO (APROX.) 2 Kg



- 5 - Fim de vida: o equipamento deve ser reciclado em eco-centros apropriados

